

# Työkalupakkiin kirjautuminen

Virtuaalikahtvit 6.11.2024

# Kirjautuminen Työkalupakkiin

Diabetesliitto

Liity jäseneksi D-kauppa Palaute Yhteystiedot Svenska English

Lahjoita Työkalupakki

Diabetestietoa Tukea ja palveluja Jäsenille Ammattilaisille Ajankohtaista

→ Liity jäseneksi → Jäsenedut → Jäsenpalvelut

→ Diabetes-lehti → Jäsenyhdistykset → Hanki mobiilijäsenkortti

→ Yhdistysten työkalupakki

Hyvä elämä diabeteksen kanssa

Diabetesliitto on potilas- ja kansanterveysjärjestö. Tavoitteenamme on varmistaa paras mahdollinen hoito ja hyvä elämä diabetesta sairastaville ja heidän läheisilleen. Toimimme paikallisesti, alueellisesti ja valtakunnallisesti diabeteksen voittamiseksi.

Tietoa meistä →

suora osoite

**tyokalupakki.diabetes.fi**

tai liiton sivujen valikosta

**Jäsenille – Yhdistysten työkalupakki**

tai liiton sivuilta hakutoiminnolla

Haulla "Työkalupakki" löytyi 3 tulosta.

TIETOSIVU

## Yhdistysten työkalupakki

Työkalupakki on diabetesyhdistysten hallitusten jäsenten sekä kerhojen ja alaosastojen ohjaajien sivusto, jonka käyttäminen edellyttää kirjautumista ja henkilökohtaisia käyttäjätunnuksia.

# Kirjautuminen Työkalupakkiin

Liity jäseneksi D-kauppa Palaute Yhteystiedot Svenska English

**Diabetesliitto** Lahjoita Haku ...

Diabetestietoa Tukea ja palveluja **Jäsenille** Ammattilaisille Ajankohtaista

Etusivu > Jäsenille > Yhdistysten työkalupakki

← Jäsenille

- Liity jäseneksi
- Jäsenedut
- Jäsenpalvelut
- Jäsenyhdistykset
- Diabetes-lehti
- Hanki mobiilijäsenkortti
- Yhdistysten työkalupakki**

## Yhdistysten työkalupakki

Työkalupakki on diabetesyhdistysten hallitusten jäsenten sekä kerhojen ja alaosastojen ohjaajien sivusto, jonka käyttäminen edellyttää kirjautumista ja henkilökohtaisia käyttäjätunnuksia.


Yhdistysten työkalupakkiin kirjaututaan jäsenrekisteriin talletetuilla tiedoilla. Käyttäjätunnus on sähköpostiosoite, henkilökohtainen salasana luodaan ensimmäisellä kirjautumiskerralla. Käyttäjätunnuksia ovat samat kuin kirjautuessasi mobiilijäsenkorttiin.

Jos toimit diabetesyhdistyksen hallituksessa puheenjohtajana tai jäsenasioidenhoitajana, kirjautut Yhdistysten työkalupakkiin jäsenrekisterin käyttäjätunnuksilla.

[Kirjautu työkalupakkiin](#)

### Kysyttävää?

Ota yhteys:



**Jylhä Anneli M**  
jäsensihteeri  
arkisin klo 9-15

050 310 6611  
jasenasiat@diabetes.fi

Klikkaa

[Kirjautu työkalupakkiin](#)



# Kirjautumisruutu Työkalupakkiin



The screenshot shows the login interface for the Diabetesliitto Work Toolkit. At the top is the Diabetesliitto logo. Below it, the heading "Kirjautuminen: Oma jäsenkortti" is displayed. There are two input fields: "Sähköpostiosoite" (Email address) and "Salasana" (Password). A "Kirjaudu" (Login) button is positioned below the password field. A link "Tilaa salasana jäsenpalveluihin" (Request password for member services) is located below the button. At the bottom, a small text block explains that the Work Toolkit is a service for members and that a password is required for access.

**Kirjautuminen: Oma jäsenkortti**

Sähköpostiosoite

Salasana

**Kirjaudu**

[Tilaa salasana jäsenpalveluihin](#)

Diabetesliiton jäsenpalveluja ovat mobiilijäsenkortti, diabetesyhdistysten toimihenkilöiden Työkalupakki ja maksullinen Diabetes-verkkolehti. Jos sinulla ei ole näihin palveluihin tarvittavaa salasanaa tai ole unohtanut sen, klikkaa linkkiä "Tilaa salasana jäsenpalveluihin". Käyttäjätunnuksesi on jäsenrekisterissä oleva sähköpostiosoitteesi.

Käyttäjätunnuksesi on jäsenrekisterissä oleva sähköpostiosoitteesi

Jos olet jo ladannut mobiilijäsenkortin tai olet Sense-jäsenrekisterin käyttäjä, sama salasana toimii Työkalupakkiin kirjautuessa

# Kirjaudu osoitteeseen oma.diabetes.fi



## Kirjautuminen: Oma jäsenkortti

Sähköpostiosoite

Salasana

Kirjaudu


[Tilaa salasana jäsenpalveluihin](#)

Diabetesliiton jäsenpalveluja ovat mobiilijäsenkortti, diabetesyhdistysten toimihenkilöiden Työkälupakki ja maksullinen Diabetes-verkkolehti. Jos sinulla ei ole näihin palveluihin tarvittavaa salasanaa tai ole unohtanut sen, klikkaa linkkiä "Tilaa salasana jäsenpalveluihin". Käyttäjätunnuksesi on jäsenrekisterissä oleva sähköpostiosoitteesi.

Jos sinulla ei ole vielä tunnuksia, niin klikkaa linkkiä

”Tilaa salasana jäsenpalveluihin”

# Salasanan tilaaminen



The screenshot shows a web form for password recovery. At the top left is the Diabetesliitto logo, consisting of a teal circle with a white square inside, followed by the text "diabetesliitto" in teal. Below the logo, the text "Diabetesliitto Sense" is displayed. Underneath, there is a label "Sähköpostiosoitteesi" above a text input field. To the right of the input field is a button labeled "Lähetä". Below the input field, there is a line of text: "Sähköpostiosoitteeseesi lähetetään varmistuskoodi, joka sinun tulee syöttää seuraavalle sivulle. Selainta tai välilehteä ei saa sulkea missään vaiheessa prosessia."

Kirjoita sähköpostiosoitteesi, jonka olet ilmoittanut jäsenrekisteriin

**Lähetä**

Saat sähköpostiisi varmistuskoodin, joka sinun tulee syöttää seuraavalle sivulle.

Älä sulje selainta tai välilehteä.

# Varmistuskoodi sähköpostiin



## Tärkeää: Älä siirry pois tästä näkymästä

Mikäli tietosi täsmäävät, niin olemme lähettäneet sähköpostiisi varmistuskoodin, joka sinun tulee syöttää allaolevaan lomakkeeseen. Sähköposti on lähetetty otsikolla "Salasanan palautus", eikä se sisällä lainkaan linkkejä. Tarkista sähköpostisi toisella selaimella tai avaamalla selaimeesi uuden välilehden.

Tarkistathan myös roskapostikansion, mikäli viestiä ei näy.

Varmistuskoodi

Avaa sähköpostisi toisella selaimella tai selaimen uudella välilehdellä.

Jos sähköpostiosoitteesi on tallennettu jäsenrekisteriin, löydät sieltä varmistuskoodin. Tarkista myös roskapostikansio.

Syötä koodi kenttään ja **Jatka**

# Salasanan luominen



The screenshot shows the Diabetesliitto logo at the top. Below it, there are two input fields: "Uusi salasanasi:" and "Vahvista uusi salasanasi:". Below the second field, there is a note: "Salasanan on oltava vähintään 10 merkkiä pitkä ja suosittelemme numeroiden ja erikoismerkin käyttöä." At the bottom left, there is a "Jatka" button.

**Luo uusi kriteerit täyttävä salasana.**


Salasanan tulee olla vähintään 10 merkkiä ja sen olisi hyvä sisältää numeroita ja erikoismerkkejä.

**Kirjoita salasana molempiin kenttiin.**

**Jatka**



# Salasanan luonti onnistunut



Salasana luotu

**”Siirry kirjautumiseen”**

# Paluu kirjautumisruutuun



The screenshot shows the login interface for Diabetesliitto. At the top is the logo, which consists of a blue circle with a white stylized 'D' inside, followed by the text 'diabetesliitto' in a blue sans-serif font. Below the logo is a horizontal line. Underneath the line, the text 'Kirjautuminen: Oma jäsenkortti' is displayed in a blue font. There are two input fields: the first is for the email address, labeled 'Sähköpostiosoite', and the second is for the password, labeled 'Salasana'. Both fields have a small icon on the left (a person for email, a key for password). Below the password field is a grey button with the text 'Kirjaudu'. Underneath the button is a blue link that says 'Tilaa salasana jäsenpalveluihin'. At the bottom of the form, there is a small paragraph of text in a grey font.

**Kirjautuminen: Oma jäsenkortti**

Sähköpostiosoite

Salasana

**Kirjaudu**

[Tilaa salasana jäsenpalveluihin](#)

Diabetesliiton jäsenpalveluja ovat mobiilijäsenkortti, diabetesyhdistysten toimihenkilöiden Työkalupakki ja maksullinen Diabetes-verkkolehti. Jos sinulla ei ole näihin palveluihin tarvittavaa salasanaa tai ole unohtanut sen, klikkaa linkkiä "Tilaa salasana jäsenpalveluihin". Käyttäjätunnuksesi on jäsenrekisterissä oleva sähköpostiosoitteesi.


Nyt voit syöttää aloituksessa näkyvään kirjautumisruutuun sähköpostiosoitteesi ja muodostamasi salasanan.

## Kirjaudu

Jatkossa voit kirjautua suoraan ilman salasanan tilaamista.

Jos unohdat salasanasasi, tee tilaus uudelleen.

# Kirjautuminen onnistui



The screenshot shows the Diabetesliitto login success page. At the top is the Diabetesliitto logo, which consists of a teal circle with a white square inside, followed by the text "diabetesliitto" in teal. Below the logo is a horizontal line. Underneath the line is the heading "Kirjautuminen onnistui" in bold teal. Below the heading is a paragraph of text: "Jos käytät henkilökohtaista laitetta, voit nopeuttaa tulevia kirjautumiskertoja muistamalla kirjautumistietosi." Below this text is a checkbox with the label "Muista kirjautumiseni". At the bottom of the form is a rounded button with the text "Siirry palveluun".

Saat vielä kuittauksen onnistumisesta.

**”Siirry palveluun”**

# Uudistunut Työkalupakki –sivusto aukeaa

Ajankohtaista Yhdistysten toiminta Diabetesliitto yhdistyksille Viesti ja vaikutus Tapahtumat ja koulutukset

## Työkalupakki – tukea yhdistysten toimintaan

Työkalupakki on tarkoitettu diabetesyhdistysten hallitusten jäsenille sekä kerhojen ja alaosastojen/alueosastojen vetäjille. Sisällöstä vastaa Diabetesliiton järjestötiimi.

Työkalupakki on vielä keskeneräinen ja sivusto päivittyy loppuvuoden aikana. Anna palautetta, jos sivuilta puuttuu jotain olennaista tai et löydä jotain itsellesi tärkeää. Palautelomakkeen löydät sivun yläpalkista.

### Tutustu näihin

- Diabetesyhdistysten uudet mallisäännöt
- Jäsenjärjestävyyden raportointi 4.12. mennessä

### Usein kysytyjä asioita

- Miten ilmoitan yhdistyksen tapahtumia Diabetesliiton sivuille?
- Miten ilmoitan yhdistyksen jäsenedut Diabetesliiton sivuille ja mobiilijäsenkortille?

### Huomasithan nämä?

- Tulevat tapahtumat ja koulutukset
- Uusin Uutiskirje diabetesyhdistyksille
- Toimihenkilöiden ilmoittaminen syyskokouksen jälkeen

Maailman diabetespäivänä 14.11. lähdetään kävelemään yhdessä